





「折り紙動物園」
 地面の色を海、猿山、草原、草食・肉食動物など工夫しました。
 動物の仲間分けである目・科名や動物の英語を調べるのが大変でした。
 見どころは全身があって立っているゾウやトラ、キリンなどの動物たちです。




ぼくの夏休みの自由研究のおすすめポイントは、
下の板、真ん中の板、上の板の横です。
頑張ったことは、トンカチで打つことです。
とても疲れましたが、楽しかったです。

テンセグリティとは？(Tensegrity)
Tension (ひっぱる力) と Integrity (合わせる) を
組み合わせでつくられた言葉。
バクミンスター・フラワーというアメリカ人によ
って発案された。
かたい材料と引っ張る材料を使うこ
とでいったような立体をつくることか
できる。



テンセグリティを作ってみて
バランスよく輪ゴムをつけて立体的にするのが少し難
しかったです。
輪ゴムを間違っただけにつけてしまうとうまく立体的に
ならないので、
気をつけながら輪ゴムをつけました。うまくいくと、つぶ
してみても
またきれいに同じ形にもどるので楽しかったです。





わたしの作品のおすすめポイントは、電池をいれれば
かんらん車がまわることです。それと、遊ぶとしたらか
んらん車の席におもちゃを一つか二つのせて遊べるこ
とです。

